

Graisseurs automatiques



Le graisseur automatique  
compact et rechargeable pour  
point de lubrification individuel

La nouvelle génération

Swiss made / brevets à l'échelle mondiale

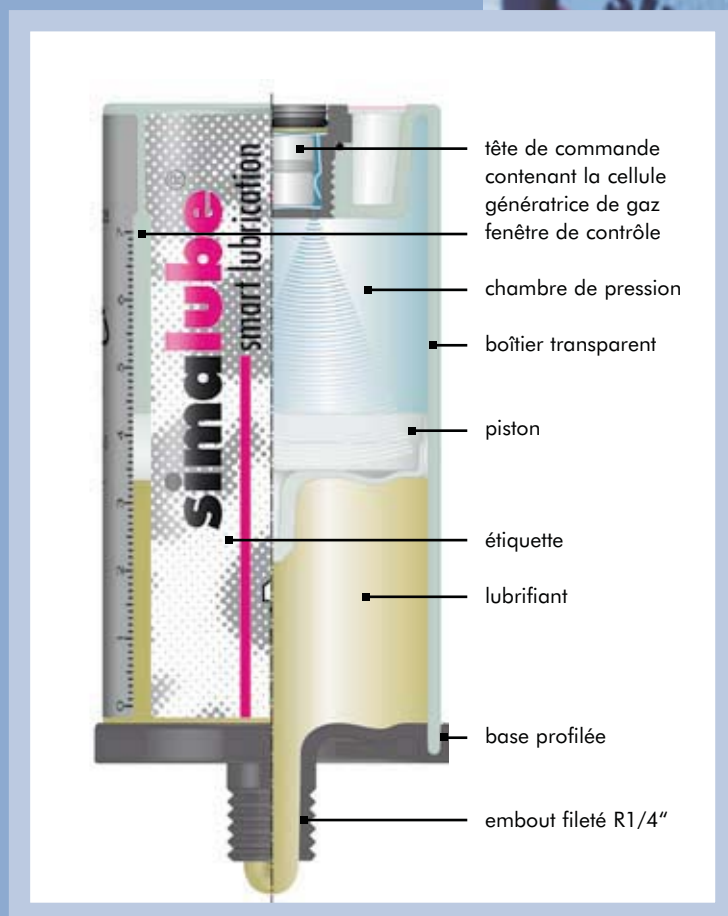


# simalube, le graisseur automatique compact pour un usage universel, économique et respectueux de l'environnement

## Graissage économique

Le graisseur automatique simalube se visse directement sur le point de graissage. Il travaille de façon indépendante et est activé lors du réglage de la durée. Le niveau du lubrifiant est visible en permanence au travers de la fenêtre transparente.

simalube est idéal pour des tâches exigeantes: il alimente sûrement les points de lubrification difficilement accessibles, les applications à des endroits dangereux ou les points pouvant être facilement oubliés. Les divers points de graissage sont alimentés 24 heures par jour au moyen de la quantité de lubrifiant nécessaire. Un manque ou un excès de graissage est évité et les frais élevés d'entretien et de réparation appartiennent au passé.




La nouvelle génération des graisseurs automatiques simalube



Tête de commande contenant la cellule génératrice de gaz



Ajustement simple de la durée d'utilisation à réglage continu (1-12 mois)




### Emploi universel

simalube est livrable avec un vaste assortiment standard de graisses et d'huiles. D'autres lubrifiants spécifiques au client peuvent être employés, s'ils possèdent les aptitudes requises. simalube est universel et peut être réglé en continu entre 1 et 12 mois. Le débit peut également être modifié pendant le fonctionnement. simalube est adapté à une plage de températures de  $-20$  à  $+55$  °C. Le programme étendu d'accessoires contribue à la résolution des problèmes de lubrification quotidiens et facilite la pose du graisseur automatique.

### Respectueux de l'environnement et rechargeable

simalube ne contient pas de liquides toxiques, c'est pourquoi il ne doit pas être éliminé comme déchet toxique spécial. simalube peut être réutilisé plusieurs fois. L'utilisateur peut le recharger très facilement. A cet effet, une nouvelle tête de commande est nécessaire. Celle-ci s'obtient comme pièce de rechange.



simalube se laisse facilement remplir ou recharger au moyen d'un appareil adéquat (p.ex. un appareil de remplissage pour pompes à graisse).



## Domaines d'applications




Pour de plus amples informations sur le produit et son application, demandez s'il vous plaît le mode d'emploi simalube. Vous pouvez nous demander le répertoire actuel des dépositaires locaux ou l'obtenir sous [www.simalube.com](http://www.simalube.com)

## Dimensions et lubrifiants standard

### Lubrifiants standard

No.	Application	Plage des temp. [°C]	Huile de base	Epaississant	Quantité de lubrifiant			
					30 ml	60 ml	125 ml	250 ml
SL01	Graisse universelle	-30/+120	minérale	Li/Ca	SL01-30	SL01-60	SL01-125	SL01-250
SL02	Graisse universelle+ MoS <sub>2</sub>	-25/+130	minérale	Li	SL02-30	SL02-60	SL02-125	SL02-250
SL04	Graisse pour hautes temp.	-20/+160	minérale	Be	SL04-30	SL04-60	SL04-125	SL04-250
SL06	Graisse fluide	-40/+110	minérale	Li/Ca	SL06-30	SL06-60	SL06-125	SL06-250
SL09	Graisse biodégradable	-20/+100	ester	Li/Ca	SL09-30	SL09-60	SL09-125	SL09-250
SL10	Graisse pour l'industrie aliment.	-30/+140	synthétique	Al	SL10-30	SL10-60	SL10-125	SL10-250
SL14	Huile pour chaînes	-10/+ 90	minérale	-	SL14-30	SL14-60	SL14-125	SL14-250
SL15	Huile pour chaînes hautes temp.	0/+250	synthétique	-	SL15-30	SL15-60	SL15-125	SL15-250
SL18	Huile pour l'industrie alimentaire	-15/+150	synthétique	-	SL18-30	SL18-60	SL18-125	SL18-250
SL24	Graisse à plage de temp.étendues	-30/+150	minérale	Li comp.	SL24-30	SL24-60	SL24-125	SL24-250
SL25	Graisse haute temp. et vitesse	-20/+180	minérale	Polyurée	SL25-30	SL25-60	SL25-125	SL25-250

### Numéro de commande

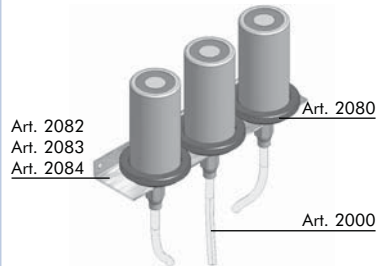


## Applications avec les accessoires simalube

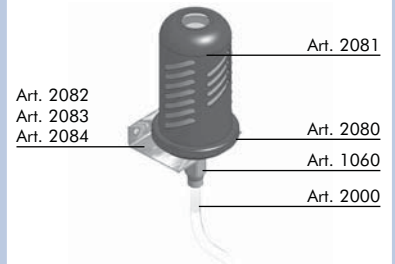


Un vaste programme d'accessoires axé sur la pratique permet une fixation aisée des graisseurs automatiques simalube.

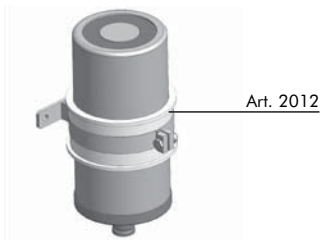
### Support de montage fixe



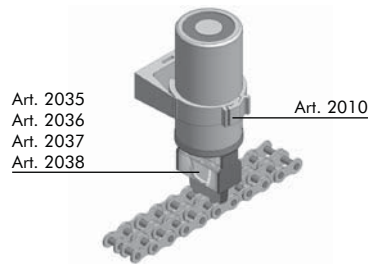
### Support de montage fixe avec capot de protection pour simalube



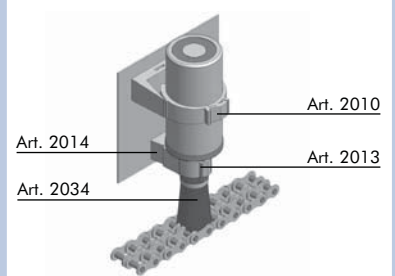
### Adaptateur de fixation Perma



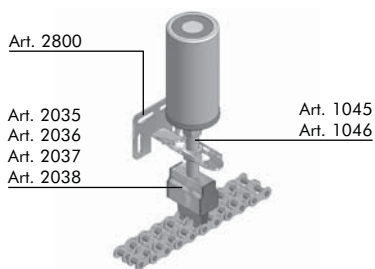
### Graissage de chaîne avec bride de fixation



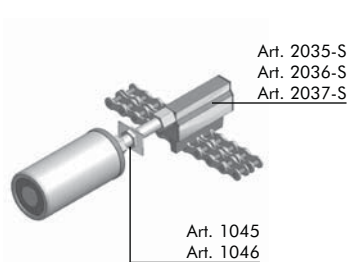
### Graissage de chaîne avec pinceau et 2 brides de fixation



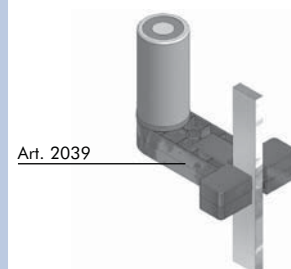
### Graissage de chaîne avec support à réglage universel



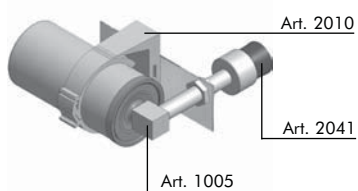
### Graissage de chaîne avec connexion latérale



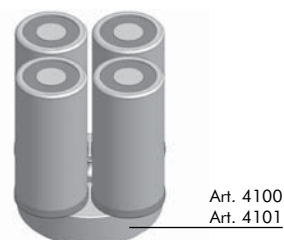
### Graissage de rail d'ascenseur ou de câble



### Pinceau avec pièce de raccordement à 90°



### Adaptateur quadruple



### Montage erroné!





